

►► CONGRESS PARK HANAU

Corporate Design Ausstattung für Veranstalter
Branding-Möglichkeiten im und am Haus



▶▶ CONGRESS PARK HANAU

Branding-Möglichkeiten an der Außenfassade



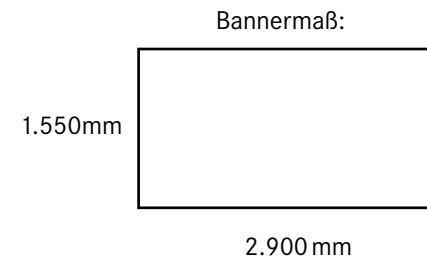
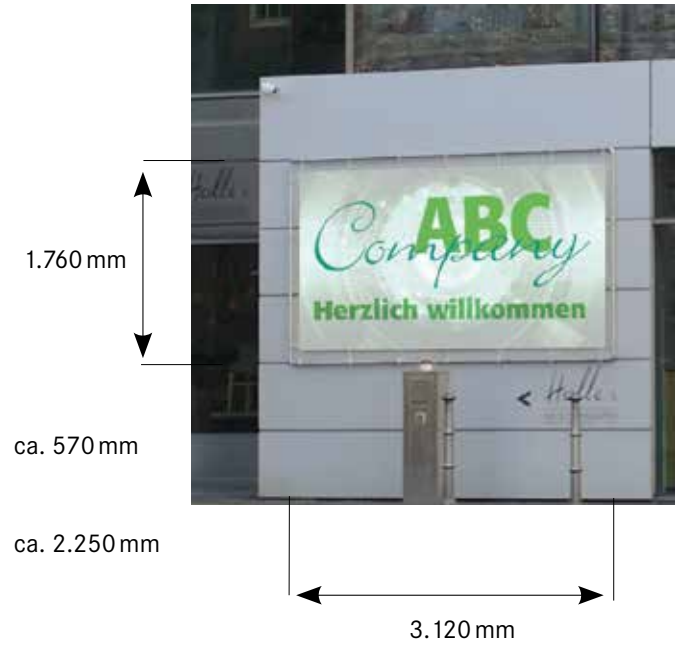
A Seitenpanel

B linkes Glaspanel

C Oberlichter

D Glasfelder über den Oberlichtern

Branding-Möglichkeiten an der Außenfassade



Branding-Möglichkeiten an der Außenfassade

A

001 Bestückung des Seitenpanels

Format: Breite 2.900 mm, Höhe 1.550 mm

Anbringungsmöglichkeiten: Plane, geöst (Anbringung im vorhandenen Rahmen)

B

002 Bestückung des linken Glaspanels

Format: Breite 4.900 mm, Höhe 2.250 mm

Anbringungsmöglichkeiten: Plane, gesäumt und geöst (Anbringung mit Magnethaltern), Aufrakeln von Folie, Einhängen von Plakaten

C

003 Bestückung der Oberlichter

Format: Breite 13.170 mm, Höhe 570 mm

Die Felder sind auch einzeln buchbar (Breite: 4.900 mm, bzw. 8.000 mm)

Anbringungsmöglichkeiten: Plane, gesäumt und geöst (Anbringung mit Magnethaltern), Aufrakeln von Folie


D

004 Bestückung der Glasfelder über den Oberlichtern

Format: Breite 2.400 mm, Höhe 3.350 mm

Anbringungsmöglichkeiten: Netzvinylbanner **hinter** einem Glasfeld (gesäumt und geöst, zzgl. Magnethalter, geschätzter Verbrauch 15-20 Stück), Klebefolie **auf** einem Glasfeld (SK-Folie geplottet)

Branding-Möglichkeiten an der Außenfassade



005 Bestückung der Säulen an der Außenfassade mit einem Banner

Format: Breite 8.300 mm, Höhe 4.150 mm

Netzvinylbanner, zzgl. Befestigung

Branding-Möglichkeiten im Eingangsfoyer



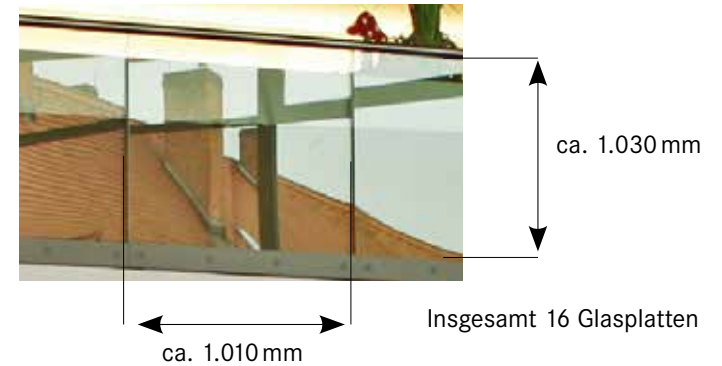
Brüstung im
Eingangsfoyer

006 Bestückung der Brüstung

Max. Breite 16.200 mm, Höhe 1.030 mm

Anbringungsmöglichkeiten: Plane, gesäumt und geöst (Anbringung mit Kabelbindern), Aufrakeln von Folie / Adhäsivfolie (von innen spiegelverkehrt geklebt)

Bei der Verwendung von Adhäsiv-Folie ist auf die Einteilung in Einzelfelder zu achten.



Branding-Möglichkeiten im Eingangsfoyer



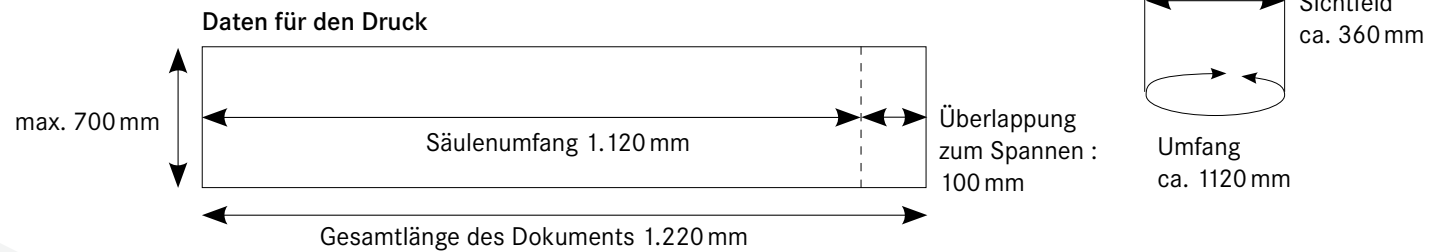
007 Bestückung der Säulen mit einem Banner

Format: Breite 1.220 mm, Höhe max. 700 mm

Anbringungsmöglichkeiten: Plane (Befestigung mit Spiegelklebeband)



Säulen



Branding-Möglichkeiten im Eingangsfoyer



6 Glasfelder
des Aufzugs



ca. 2.180 mm

ca. 1.185 mm

008 Bestückung einer Glasplatte des Aufzugs

Format: Breite 2.100 mm, Höhe 1.150 mm

Anbringungsmöglichkeiten: Adhäsivfolie

Es ist die Bestückung von insgesamt max. 6 Glasfeldern des Aufzugs möglich.

Ab dem 2. Feld fallen zzgl. Kosten für einen Steiger an.
(Preis auf Anfrage)

Branding-Möglichkeiten im Foyer Henriette Westermayr



2 Geländer im
Foyer Henriette
Westermayr

ca. 10.700 mm

009 Bestückung des Geländers mit einem Banner

Format: Breite 10.700 mm, Höhe 800 mm

Plane, gesäumt und geöst, zzgl. Befestigung



ca.
800 mm

ca.
860 mm

Insgesamt ist die Bestückung von max. 2 gleichen Geländern
im Foyer Henriette Westermayr möglich.

Branding-Möglichkeiten im Foyer Henriette Westermayr



Beamer-Präsentation

010 Beamer-Präsentation im Foyer Henriette Westermayr

Installation des Beamers sowie Bereitstellung eines USB-Sticks und evtl. Laptops

Branding-Möglichkeiten im Foyer Henriette Westermayr




Garderobe im
Westermeyerfoyer
unten

011 Bestückung der Garderobe

Format: Breite max. 10.450 mm, Höhe 950 mm

Anbringungsmöglichkeiten: Plane, zzgl. Befestigung

Branding-Möglichkeiten im Brüder-Grimm-Saal



Wand im
Brüder-Grimm-Saal

Geamtlänge ca. 32.000 mm

ca. 3.800 mm

012 Bestückung der Wand im Brüder-Grimm-Saal

Format: Breite max 32.000 mm, Höhe max. 3.800 mm

Anbringungsmöglichkeiten: Plane, gesäumt und geöst, zzgl. Halterung

Die konkreten Anbringungsmöglichkeiten und Maße eines Banners im Brüder-Grimm-Saal hängen von der jeweiligen Veranstaltung und Raumeinteilung ab. Bitte besprechen Sie dies persönlich mit einem Mitarbeiter unseres Teams.

Weitere Branding-Möglichkeiten im CPH



013 Bestückung der mobilen Garderobe mit einem Banner

Format: Höhe 950 mm, Länge 1.890mm

Plane, zzgl. Befestigung

Mobile Garderoben-
elemente


ca. 1.890 mm

ca. 950 mm

Weitere Branding-Möglichkeiten im CPH



Digitale
Informationssäulen



014 Bestückung der digitalen Informationssäulen

Bereitstellung der digitalen Informationssäulen kostenlos

Insgesamt ist die Bestückung von max. 4 digitalen Informationssäulen mit einer Präsentation möglich.

Für eine Template-Datei zur Anpassung Ihrer persönlichen Powerpoint-Präsentation kontaktieren Sie bitte Ihren zuständigen Projektleiter.

Weitere Branding-Möglichkeiten im CPH




015 Bestückung der Fahnenmasten

Format: Breite 1.500 mm, Höhe 4.000 mm

Vor dem Gebäude befinden sich insgesamt 3 Fahnenmasten.

Fahnenmasten

Weitere Branding-Möglichkeiten im CPH



Gobo



016 Goboerstellung

Für die Produktion ist die Bereitstellung von digitalen vektorisierten Dateien Voraussetzung.

Der Einsatz von zusätzlichem technischen Equipment ist erforderlich.

Branding-Möglichkeiten im Treppenhaus der Tiefgarage



Fahrstuhl im Treppenhaus der Tiefgarage

017 Bestückung des Fahrstuhls mit einer Folie

Format: Breite 550 mm, Höhe 1.200 mm

Anbringungsmöglichkeiten: Folie

Bitte kontaktieren Sie zur Koordination und Information bezüglich Preisen
Ihren zuständigen Projektleiter. Gerne erstellen wir Ihnen ein individuelles Angebot.

Die Nutzung der Flächen ist kostenpflichtig.

Congress Park Hanau

Schlossplatz 1
63450 Hanau

Tel. 0 61 81-27 75 0
Fax 0 61 81-27 75 55
Email info@cph-hanau.de